



# STÄDANVISNINGAR HEMMILJÖ

för CC Höganäs kakel och klinker.



 Höganäs



### VÄRDA ATT VÄRDA

Vi vill börja med att gratulera till ett utmärkt val av keramiska plattor. Som allt kakel och klinker från CC Höganäs uppfyller också dina plattor de högsta krav man kan ha på kvalitet, funktion och skönhet.

När du har investerat i ett exklusivt golv vill du självklart att det alltid ska vara lika vackert. Förutsättningarna för att det ska bli så är mycket goda. Dels för att keramiskt ytmaterial tål mer än andra material. Dels för att plattorna är så enkla att städa och underhålla.

Väggar är oftast inte utsatta för samma nedsmutsning som golv. Därför har vi koncentrerat den här anvisningen på golv, men det vi säger gäller självklart även för keramiska väggar.

Att städa och rengöra kakel- och klinkerplattor från CC Höganäs är ett enkelt jobb. Dessutom är det roligt att se hur plattorna är lika fina, trots att åren går.

### VILKA PLATTOR HAR DU?

Vi vill göra det enkelt för dig att sköta om dina keramikgolv. Därför har vi delat in vårt sortiment i tre grupper, där plattorna ska städas på olika sätt. För att följa våra anvisningar behöver du veta vilken grupp dina plattor tillhör. Sedan är det bara att städa, underhålla och njuta av riktigt fina golv i hemmet.

Om du vet vad dina plattor heter, men inte kan avgöra vilken av de följande grupperna de tillhör, är du välkommen att ringa oss och fråga på tel 042-17 39 00.

#### GLASERADE PLATTOR

Glaserade plattor har ett ytskikt (glasyr), och du ser en tydlig skillnad mellan ovansida och kanter på plattorna.




#### OGLASERADE NATURFÄRGADE (RUSTIKA) PLATTOR

Rustika plattor är alltid ur serie Höganäs och heter rustikgul, rustikrosa, rustikgrön etc. Ytan har en viss porositet. Ovansida och kanter ser likadana ut.

#### OGLASERADE INFÄRGADE PLATTOR

Oglaserade infärgade plattor har en tät yta. Ovansida och kanter ser likadana ut.



### DEN FÖRSTA RENGÖRINGEN

När golvet är lagt är det mycket viktigt att plattorna rengörs noggrant innan du behandlar golvet enligt våra instruktioner.

Finns det fogbruchsrester eller cementfilm kvar på golvet, tar du enklast bort det med KlinkerRent FB 9200. Oglaserade plattor skall alltid rengöras med KlinkerRent. Tänk på att fogarna först ska vattenmättas. Låt medlet verka några minuter och skura sedan med Skurblock FB 93 eller skurborste. Skölj noggrant med vatten och upprepa behandlingen om det behövs. Har du natursten, s k "antik marmor", rengör du på samma sätt.

Observera att vissa kakelplattor med s k konstglasyr inte tål rengöring med KlinkerRent eller andra sura rengöringsmedel. Rengör i så fall med vatten och svamp.

### INNAN GOLVET ANVÄNDS

#### GLASERADE PLATTOR

Glaserade plattor kräver ingen förbehandling.

#### OGLASERADE NATURFÄRGADE (RUSTIKA) PLATTOR

Oglaserade naturfärgade plattor behandlar du med Klinker och FogImpregnering FB 9700 innan golvet tas i bruk. Behandlingen gör plattorna mer lättstädade. Klinker och FogImpregnering ändrar varken plattans eller fogens färg.

#### OGLASERADE INFÄRGADE PLATTOR

Har du oglaserade infärgade plattor använder du Klinker och FogImpregnering FB 9700 för att göra golven mer lättstädade. Även golv av natursten, s k "antik marmor", behandlas med Klinker och FogImpregnering för att bli mer lättstädade.





### STÄDNING OCH UNDERHÅLL

Om du ser att det finns synlig smuts, som sand eller skräp, dammsuger du golven före våttorkningen. Och kom ihåg att aldrig använda bönvax eller polish på keramiska plattor!

#### GLASERADE PLATTOR

På glaserade plattor har smutsen svårt att fästa. Allt du behöver göra är att fuktmoppa med vatten, ren trasa och ett svagt alkaliskt rengöringsmedel, t ex GrovRent FB 9800.

#### OGLASERADE NATURFÄRGADE (RUSTIKA) PLATTOR

Den vanliga städningen utför du genom att fuktmoppa med ren trasa och Höganäs Stentvål FB 9900. På sikt ger upprepade behandlingar med Stentvål en djupare färgton och en skyddande yta.

#### OGLASERADE INFÄRGADE PLATTOR

Fuktmoppa med vatten, ren trasa och ett svagt alkaliskt rengöringsmedel, t ex GrovRent FB 9800.

#### GRUNDLIGARE RENGÖRING

Om golven är hårt smutsade kan du rengöra grundligare genom att först använda GrovRent FB 9800, därefter behandla med Klinker och FogImpregnering FB 9700 och avslutningsvis städa så som vi beskrivit här ovan.



## FLÄCKBORTTAGNING

Spill och läckage ska alltid torkas upp med trasa eller mjuk svamp så snart som möjligt. Vid rengöring med starka kemikalier är det lämpligt att alltid börja med väl utspädd lösning och vid behov öka koncentrationen. Förvattna alltid cementfogarna.

Observera att anvisningarna för fläckborttagning endast gäller keramikplattor, eftersom natursten är känsligare för lösningsmedel.

Livsmedelsfett, öl, vin, glass, hudfett, oljefilm, smörjfett, metallskrap av aluminium.

Alkaliskt rengöringsmedel, GrovRent FB 9800, soda eller kaustik-sodalösning.

Kalkutfällningar, cement och bruk, rostfläckar, metallskrap av stål. Sura rengöringsmedel, t ex KlinkerRent FB 9200, ättiksyra/ättik-sprit, "murtvätt".

Färgspill av oljefärg/alkydfärg, motorolja, asfaltfläckar. Lösningsmedel, t ex lacknafta, T-grön.

Gummi, stearin, paraffin. Lösningsmedel, t ex aceton, sprit, T-röd, rengöringsbensin.

Färgspill, akrylatfärg, färgfläckar som torkat. Vatten. Mekanisk rengöring, t ex skrapning med rakblad och därefter färgborttagningsmedel.

Kraftigt färgande vätskor, t ex rödvin och rödbetsspad. Alkaliskt och blekande rengöringsmedel, t ex utspädd Klorin.

Om fogarna mörknar. Om cementbruksfogarna mellan plattorna i badrum eller liknande utrymmen börjar mörkna, är det ett tecken på mögeltillväxt och dålig ventilation. Tvätta fogarna rena med klorhaltigt rengöringsmedel och skölj sedan med rent vatten.



RENT  
RENT

CC Höganäs Byggkeramik AB, Box 501, 260 51 Ekeby. Tel 042-17 39 00, Fax 042-894 75  
info@cchoganas.se, www.cchoganas.se



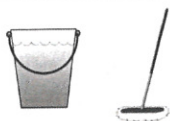
# Oglaserade rustika klinker - golv

Installationsstädning och daglig rengöring

## Installationsstädning

### Höganäs FB 9200 KlinkerRent

Tag bort all lös smuts.  
 Blanda en brukslösning av FB 9200.



Blötlägg golvet med rent vatten påför därefter KlinkerRentlösningen och låt verka 5-10 minuter.



Håll ytan våt under hela verkningstiden. Skura golvet manuellt eller maskinellt.



Sug upp eller raka golvet torrt.



Skölj en gång med rent vatten. Raka golvet torrt.



För att få ett mer lättstädat och smutsavvisande golv bör nu golvet impregneras.

## Impregnera

### FB 9700 Klinker & Fogimpregnering

FB 9700 impregnerar plattan och skyddar den mot angrepp av flytande föroreningar. Produkten förändrar ej plattans ursprungliga utseende.



Lägg ett skikt FB 9700 med en mopp eller applikator. Håll ytan fuktig i 5 minuter (FB 9700 får ej torka under verkningstiden).

Upprepa ovanstående ytterligare en gång.

Om ett överflöd av produkten finns kvar efter torktiden, moppa av med en torr mopp.



## Dagligt underhåll

### Höganäs FB 9900 Stentvål

Milt, miljöanpassat rengörings och impregneringsmedel



### Manuell rengöring

Finns det lös smuts dammsugs golven först. Fuktmoppa / skura golvet med en brukslösning av Höganäs FB 9900 Stentvål och eftersköj med rent vatten.



### Kombimaskinskurning

Fyll maskinen med en brukslösning av FB 9900.  
 Skura av golvet, använd borste.

## Periodiskt underhåll

### Bättring

Av ytans skydd kan göras vid behov på hela eller delar av ytan (testa ytans porositet genom att droppa vatten och se om plattan suger åt sig).

Tvätta av ytan med FB 9800 GrovRent och låt torka, applicera FB 9700 Klinker & FogImpregnering och låt ligga fuktig i 5 minuter. Moppa av eventuellt överflöd av produkten. Upprepa vid behov.

### Fläckborttagning

Spill och läckage ska alltid torkas upp med trasa eller mjuk svamp så snart som möjligt. Vid rengöring med starka kemikalier är det lämpligt att alltid börja med väl utspädd lösning och vid behov koncentrationen. Förvattna alltid cementfogarna.

Observera att anvisningarna för fläckborttagning endast gäller keramikplattor, eftersom natursten är känsligare för lösningsmedel.

### Frågor rörande metoder och produkter

Kontakta

CC Höganäs Byggkeramik AB

Box 501, 260 51 Ekeby

Tel. 042-17 39 00 Fax. 042- 89 475

www.cchoganas.se




## Og­laserade klinker - golv

Installation­städning och daglig rengöring

### Installation­städning

#### Höganäs FB 9200 KlinkerRent

Tag bort all lös smuts.  
Blanda en brukslösning av FB 9200.



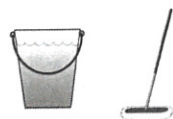
Blötlägg golvet med rent vatten påför därefter KlinkerRentlösningen och låt verka 5-10 minuter.



Håll ytan våt under hela verkningstiden. Skura golvet manuellt eller maskinellt.



Sug upp eller raka golvet torrt.



Skölj en gång med rent vatten. Raka golvet torrt.



För att få ett mer lättstädat och smutsavvisande golv bör nu golvet impregneras.

### Impregnera

#### FB 9700 Klinker & Fogimpregnering

FB 9700 impregnerar plattan och skyddar den mot angrepp av flytande föroreningar. Produkten förändrar ej plattans ursprungliga utseende.



Lägg ett skikt FB 9700 med en mopp eller applikator. Håll ytan fuktig i 5 minuter (FB 9700 får ej torka under verkningstiden).

Upprepa ovanstående ytterligare en gång.



Om ett överflöd av produkten finns kvar efter torktiden, moppa av med en torr mopp.

### Dagligt underhåll

#### Höganäs FB 9800 GrovRent

Milt, miljöanpassadt rengöringsmedel



#### Manuell rengöring

Finns det lös smuts dammsugs golven först. Fuktmoppa / skura golvet med en brukslösning av Höganäs FB 9800 GrovRent och efterskölj med rent vatten.



#### Kombimaskinskurning

Fyll maskinen med en brukslösning av FB 9800.  
Skura av golvet, använd borste.

### Periodiskt underhåll

#### Bättring

Av ytans skydd kan göras vid behov på hela eller delar av ytan (testa ytans porositet genom att droppa vatten och se om plattan suger åt sig).

Tvätta av ytan med FB 9800 GrovRent och låt torka, applicera FB 9700 Klinker & FogImpregnering och låt ligga fuktig i 5 minuter. Moppa av eventuellt överflöd av produkten. Upprepa vid behov.

#### Fläckborttagning

Spill och läckage ska alltid torkas upp med trasa eller mjuk svamp så snart som möjligt. Vid rengöring med starka kemikalier är det lämpligt att alltid börja med väl utspädd lösning och vid behov koncentrationen. Förvattna alltid cementfogarna.

Observera att anvisningarna för fläckborttagning endast gäller keramikplattor, eftersom natursten är känsligare för lösningsmedel.

#### Frågor rörande metoder och produkter

Kontakta

CC Höganäs Byggkeramik AB

Box 501, 260 51 Ekeby

Tel. 042-17 39 00 Fax. 042- 89 475

www.cchoganas.se

# Glaserade kakel o klinker - vägg

Installationstädning och daglig rengöring

## Installationstädning

### Höganäs FB 9200 KlinkerRent

Tag bort all lös smuts.  
Blanda en brukslösning av FB 9200.



Blötlägg med rent vatten påför  
KlinkerRentlösningen och låt  
verka 5-10 minuter.

## Impregnera

### FB 9700 Klinker & Fogimpregnering

FB 9700 impregnerar fogen och skyddar den mot  
angrepp av flytande föroreningar.

## Dagligt underhåll

### FB 9800 GrovRent

Mild, miljöanpassad rengöringsmedel



### Manuell rengöring

Torka med alternativt spraya på  
en brukslösning av Höganäs  
FB 9800 GrovRent låt verka  
några minuter och efterskölj  
med rent vatten.

## Periodiskt underhåll

### Fläckborttagning

Spill och läckage ska alltid torkas upp med trasa eller  
mjuk svamp så snart som möjligt. Vid rengöring med  
starka kemikalier är det lämpligt att alltid börja med  
väl utspädd lösning och vid behov koncentrationen.  
Förvattna alltid cementfogarna.

Observera att anvisningarna för fläckborttagning  
endast gäller keramikplattor, eftersom natursten är  
känsligare för lösningsmedel.

### Frågor rörande metoder och produkter

Kontakta

CC Höganäs Byggkeramik AB

Box 501, 260 51 Ekeby

Tel. 042-17 39 00 Fax. 042- 89 475

[www.cchoganas.se](http://www.cchoganas.se)



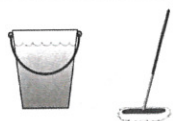
# Glaserade klinker - golv

Installationsstädning och daglig rengöring

## Installationsstädning

### Höganäs FB 9200 KlinkerRent

Tag bort all lös smuts.  
Blanda en brukslösning av FB 9200.



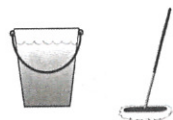
Blötlägg med rent vatten påför  
KlinkerRentlösningen och låt  
verka 5-10 minuter.



Håll ytan våt under hela  
verkningsstiden. Skura golvet  
manuellt eller maskinellt.



Sug upp eller raka golvet torrt.



Skölj en gång med rent vatten.  
Raka golvet torrt.



För att få ett mer lättstädat och  
smutsavvisande golv bör nu  
golvet impregneras.

## Impregnera

### FB 9700 Klinker & Fogimpregnering

FB 9700 impregnerar fogen och skyddar den mot  
angrepp av flytande föroreningar.

## Dagligt underhåll

### FB 9800 GrovRent

Mild, miljöpåpassad rengöringsmedel



### Manuell rengöring

Finns det lös smuts dammsugs  
golven först. Fuktmoppa / skura  
golvet med en brukslösning av  
Höganäs FB 9800 GrovRent och  
efterskölj med rent vatten.



### Kombimaskinskurning

Fyll maskinen med en brukslösning  
av FB 9800.

Skura av golvet, använd borste.

## Periodiskt underhåll

### Fläckborttagning

Spill och läckage ska alltid torkas upp med trasa eller  
mjuk svamp så snart som möjligt. Vid rengöring med  
starka kemikalier är det lämpligt att alltid börja med  
väl utspädd lösning och vid behov koncentrationen.  
Förvattna alltid cementfogarna.

Observera att anvisningarna för fläckborttagning  
endast gäller keramikplattor, eftersom natursten är  
känsligare för lösningsmedel.

### Frågor rörande metoder och produkter

Kontakta

CC Höganäs Byggkeramik AB

Box 501, 260 51 Ekeby

Tel. 042-17 39 00 Fax. 042- 89 475

www.cchoganas.se